

Convenzione n. 2703449
Condizioni valide al 1/10/2016



L'accordo

L'offerta di Intesa Sanpaolo
riservata ai dipendenti, personale docente
e ricercatori



Per informazioni:

Filiale Lucca San Michele – piazza San Michele
Pio Corveddu (Tel. 0583972021)
Stella Cuccu (Tel. 0583972046)
Armando Lombardi (Tel. 0583972006)
Email: lucca.06732@caript.it



CASSA DI RISPARMIO
DI PISTOIA E DELLA LUCCHESIA

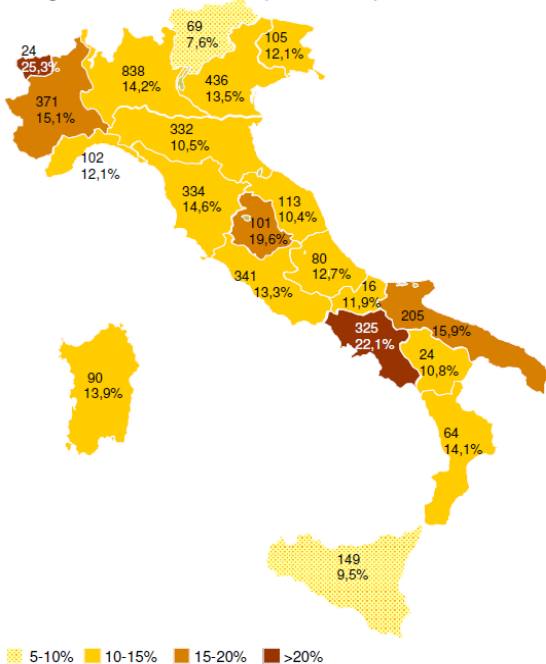
Agenda

- **Il Gruppo Intesa Sanpaolo: una banca solida e in crescita**

- **Convenzione per i dipendenti/soci IMT SCUOLA ALTI STUDI LUCCA**
 - Conto corrente
 - Carte
 - Investimenti
 - Finanziamenti
 - Tutela e previdenza

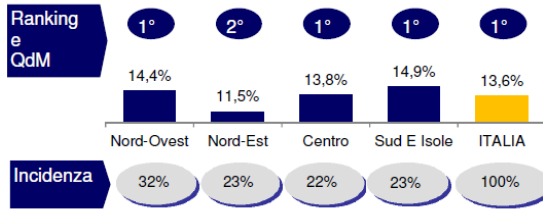
Prima Banca in Italia per numero sportelli e QdM (4.119 filiali)

Giugno 2015: numero sportelli e quote di mercato



Fonte: Banca d'Italia e dati interni.

Quote di mercato sportelli e posizionamento



Rank	QdM	Totale Italia
1	13,6%	INTESA SANPAOLO
2	12,9%	UNICREDIT
3	7,3%	MPS
4	6,0%	BANCO POPOLARE
5	5,3%	UBI BANCA
6	4,2%	BPER
7	2,9%	BNL
8	2,8%	CARIPARMA
9	2,2%	BPM
10	2,2%	POP. DI VICENZA
		59,2% PRIMI 10 COMPETITORS

- ▶ Il più grande network di sportelli:
- ▶ Numero filiali: 4.119
- ▶ Quota di mercato: 13,6%
- ▶ Quota di mercato ≥ 15% in 5 regioni su 20
- ▶ Quota di mercato < 10% in sole 2 regioni

INTESA  SANPAOLO

- +
-  BANCA CR FIRENZE 
 -  BANCA DELL'ADRIATICO
 -  BANCO DI NAPOLI
 -  CASSA DI RISPARMIO DI FORLÌ E DELLA ROMAGNA
 -  CASSA DI RISPARMIO DEL FRIULI VENEZIA GIULIA
 -  CASSA DI RISPARMIO DEL VENETO
 -  CARISBO
 -  CASSA DI RISPARMIO DI PISTOIA E DELLA LUCCHESIA
 -  CASSE DI RISPARMIO DELL'UMBRIA

Intesa Sanpaolo è il gruppo bancario nato dalla fusione di Banca Intesa e Sanpaolo IMI, due grandi realtà bancarie italiane caratterizzate da valori comuni che si sono aggregate per crescere, per servire meglio le famiglie e per contribuire ulteriormente allo sviluppo delle imprese e alla crescita del paese

L'offerta di Intesa Sanpaolo

Un'offerta di servizi finanziari semplice mirata alle diverse esigenze dei dipendenti, personale docente e ricercatori IMT

Conto corrente



Carte




Investimenti



Mutui



Prestiti



- **Conto Facile** è il conto corrente con un canone base mensile contenuto, già comprensivo di vari servizi bancari. Inoltre sono attualmente gratuiti la carta bancomat per ogni intestatario del conto e i servizi via internet, cellulare e telefono.
- **Prepagata, Bancomat, NextCard, carte di credito: puoi scegliere quella più adatta alle tue esigenze.** Pratiche e sicure, le nostre carte ti consentono di prelevare contante, pagare ed effettuare i tuoi acquisti in Italia, all'estero e su internet, ricaricare i cellulari.
- Per le opportunità che offrono i mercati finanziari, ti proponiamo di affidare il capitale che vuoi destinare all'investimento ad un **team di professionisti.** Intesa Sanpaolo attraverso il suo servizio di consulenza, ti aiuterà ad individuare, sulla base del tuo profilo finanziario, il prodotto di investimento più in linea con le tue prospettive.
- Che tu voglia acquistare casa o ne abbia già una, rivolgiti a noi. Troverai la nostra **linea mutui Domus: una gamma di mutui per rispondere ai tuoi bisogni.**
- **Per finanziare le spese importanti per te e per la tua famiglia, una soluzione flessibile, che si adatta alle tue esigenze.** Che siano progetti di vita o bisogni, con noi puoi prendere in considerazione una gamma ampia di prestiti in grado di rispondere alle tue esigenze.

Conto corrente – Offerta riservata ai dipendenti, personale docente e ricercatori IMT

Conto corrente “Facile” Canone Base Mensile

- **ESENTE** fino al compimento del **26° anno di età** se intestato a una sola persona
 - **ESENTE** se è collegato un servizio di gestione di portafogli della gamma **Gestioni Patrimoniali di Eurizon Capital SGR***
 - **ESENTE** se collegate, al momento dell’apertura del conto, e mantenuti successivamente **cinque** tra le seguenti categorie di prodotti*
 - **3,00 euro** se collegate, al momento dell’apertura del conto, e mantenuti successivamente **tre** tra le seguenti categorie di prodotti*
 - **6,00 euro** se collegate, al momento dell’apertura del conto, e mantenuti successivamente **meno di tre** tra le seguenti categorie di prodotti
- accredito stipendio;
 - Servizi via Internet, Cellulare e Telefono della Banca
 - carta NextCard;
 - carta di credito;
 - Telepass Family
 - prodotti ricorrenti di risparmio gestito e assicurativo (Piani di accumulo e «Metto da Parte»);
 - prodotti di tutela («Proteggi Salute», «Polizza Infortuni», «Abitazione&Famiglia», «ProteggiConMe», «ViaggiaConMe»);
 - Servizio di gestione di portafogli della gamma Gestioni Patrimoniali di Eurizon Capital SGR

Servizi inclusi nel canone

- spese di registrazione per un numero illimitato di operazioni
- accredito stipendio/pensione
- domiciliazione utenze domestiche
- libretti di assegni
- spese trimestrali per conteggio interessi e competenze

Servizi accessori a canone gratuito

- Carta Bancomat
- Servizi via internet, cellulare e telefono

Bonifici on line

- **1,00 euro**

Fido Più Light

- **Importo predefinito: 2.000 euro**
- **Tasso: Euribor 3M/365 + 6,00 p.p.**

Carte – Offerta riservata ai dipendenti, personale docente e ricercatori IMT

Canone mensile carta di credito Blu titolare



Carta Blu è una carta di credito, utilizzabile in Italia e nel mondo per fare acquisti presso gli esercenti e i siti internet abilitati al circuito indicato sulla carta e per ottenere anticipi di denaro presso gli sportelli automatici.

■ canone mensile **2,50 euro** (5,00 euro la tariffa standard) – canone gratuito i primi 6 mesi *

Canone mensile carta di credito Oro titolare



Carta Oro è una carta di credito vantaggiosa e flessibile, che offre un elevato grado di sicurezza, utilizzabile in Italia e all'estero per pagare i tuoi acquisti e per prelevare contante agli sportelli automatici.

■ canone mensile **4,00 euro** – canone gratuito i primi 6 mesi *

*** CANONE GRATUITO**
per i primi 6 mesi

■ **CANONE SCONTATO** dal 7° mese – fino al 36° mese – sulla base della soglia di spesa:

- Sconto del **20%** al raggiungimento di una soglia di **spesa uguale o inferiore a 500 € (per la carta Blu) e 850 € (per le Carte Oro) nel mese precedente,**
- Sconto del **40%** al raggiungimento di una soglia di **spesa superiore a 500 € (per la carta Blu) e 850 € (per la carta Oro e) nel mese precedente**

Carte – Soluzioni per i più giovani

Canone mensile carta NextCard



Carta NextCard è la carta del Gruppo Intesa Sanpaolo con addebito immediato su conto corrente che ti permette di prelevare denaro contante in Italia e all'estero, compiere operazioni tramite i circuiti di pagamento MasterCard, MasterCard Paypass e Moneta, oltre a consentire la modifica del PIN e gli acquisti su Internet.

- **canone mensile 0,50 euro il primo anno (1,00 € la tariffa standard)**

Carta Superflash Figli maggiorenni



SuperFlash è la carta prepagata nominativa ricaricabile, dotata di IBAN, che consente al Titolare di effettuare le **operazioni di base di un conto corrente**:

- prelievi e pagamenti,
- ricariche su telefonia cellulare,
- ricevere e inviare bonifici, in Italia e all'estero - Area SEPA (Paesi dell'UE oltre a Svizzera, Norvegia, Islanda, Liechtenstein),
- accreditare lo stipendio sulla carta,
- domiciliare utenze e altri pagamenti purché emessi da soggetti convenzionati con la Banca,
- pagare MAV e Tasse Universitarie
- accedere gratuitamente ai Servizi via internet della banca

- **CANONE ANNUO: 4,45 euro (il primo anno)**
- **CANONE ANNUO: 9,90 euro (dal secondo anno)**
- **CANONE ANNUO GRATUITO PER I CLIENTI UNDER 26**

Fondi di investimento

Intesa Sanpaolo mette a disposizione dei clienti un'ampia gamma di **Fondi Comuni d'Investimento** attraverso la professionalità e l'esperienza del team di gestori di Eurizon Capital SGR, Società di Gestione del Risparmio che si colloca ai vertici nel panorama del risparmio gestito italiano.

L'offerta si articola in:

- Fondi di mercato monetario
- Fondi obbligazionari
- Fondi bilanciati
- Fondi azionari
- Fondi flessibili

Solo per i dipendenti, personale docente e ricercatori IMT:

- **riduzione del 50%** delle commissioni di sottoscrizione di fondi

Prestiti – Offerta riservata ai dipendenti, personale docente e ricercatori IMT

Prestito Multiplo Prestito Superflash

Il prestito personale studiato per affrontare le spese importanti o impreviste fino a 75.000 euro con durate da 24 a 120 mesi.

Solo per i dipendenti, personale docente e ricercatori IMT:

- **Riduzione 1 p.p.** rispetto al Foglio Informativo

in alternativa

- **Eventuali promozioni tempo per tempo vigenti riportate sui Fogli Informativi disponibili in Filiale e sul sito della Banca**

PerTe Prestito in Tasca

Una nuova soluzione di finanziamento, ricaricabile, attivabile a piacimento, nei limiti della linea deliberata e facile da utilizzare.
L'importo va da euro 1.000 ad euro 5.000 con durate da 12 a 48 mesi.

Caratteristiche principali

- **Durata:** min. 6 anni – max 30 anni (max 40 anni per tasso fisso under 35).
- **Finalità:** acquisto, costruzione e ristrutturazione immobili residenziali (prima e seconda casa).
- **Portabilità tramite surroga:** SI – senza spese
- **Importo massimo finanziabile:** per acquisto 1^ casa fino al 100% del valore dell'immobile/ prezzo di acquisto
- **Opzioni di flessibilità:** possibilità di abbinare al contratto di mutuo opzioni di sospensione delle rate e/o di allungamento della durata del mutuo (in funzione del piano di ammortamento scelto)

Strutture finanziarie e piani di ammortamento

1.	TASSO FISSO	<ul style="list-style-type: none"> ■ Rate di ammortamento costanti per tutta la durata del mutuo
2.	TASSO VARIABILE	<ul style="list-style-type: none"> ■ Indicizzato Euribor 1 mese ■ Possibilità di inserire un CAP di tasso
3.	TASSO MISTO	<ul style="list-style-type: none"> ■ Possibilità di modificare il piano di ammortamento ogni 3 oppure ogni 5 anni da fisso a variabile e viceversa
4.	TASSO BILANCIATO	<ul style="list-style-type: none"> ■ Mutuo con due componenti (una a tasso fisso e una a tasso variabile a scelta del mutuatario - es. 60% - 40%)

Condizioni economiche

- **Tassi, spread e spese:** diversificati in funzione crescente rispetto al Loan to Value del Mutuo (rapporto tra mutuo richiesto e valore/prezzo di acquisto dell'immobile), sulla base delle seguenti fasce: 1. LTV fino al 50% - 2. LTV fino al 70% - 3% LTV fino all'80% - 4. LTV fino al 95% - 5. LTV fino al 100%.

Agevolazioni per dipendenti, personale docente e ricercatori IMT

- Per tutte le fasce di LTV fino al 100%: **riduzione di 0,40 p.p.** rispetto a Foglio Informativo*

in alternativa

- Eventuali promozioni tempo per tempo vigenti riportate sui Fogli Informativi disponibili in Filiale e sul sito della Banca
- +
- **Riduzione del 50% spese d'istruttoria**
 - **Per finalità surroga spese di istruttoria esenti.**

Esempio all'01.04.2016. Mutuo Domus Piano Base, importo mutuo 100.000 euro, durata 10 anni, finalità acquisto prima casa. Importo fino al 50% del valore dell'immobile. Spese istruttoria 400 euro, perizia 320 euro, imposta sostitutiva 250 euro, spese per avviso/quietanza pagamento rata mensile 1,50 euro, costo comunicazioni di legge 0,70 euro percepiti ad ogni invio, premio polizza finalizzata a garantire i fabbricati oggetto di ipoteca contro i danni da incendio pari a 322,00 euro (per il calcolo del premio si è fatto riferimento alla Polizza Incendio Mutui distribuita dalla Banca).

Tasso fisso: TAEG 1,790%, TAN 1,45% L'offerta non si applica a Mutuo Domus Fisso Multiopzione.

Tasso variabile: TAEG 1,181%, TAN 0,818% Euribor 1 mese pari a -0,332% rilevato il 30.03.2016. L'offerta non si applica a Mutuo Domus Variabile Multiopzione

Per le condizioni economiche e contrattuali del mutuo consultare i Fogli Informativi disponibili in Filiale e sul sito internet della Banca. La concessione del mutuo è subordinata all'approvazione della banca. La polizza Incendio Mutui è un prodotto assicurativo di Intesa Sanpaolo Assicura S.p.A. Prima della sottoscrizione leggere i rispettivi fascicoli informativi disponibili in Filiale e su www.intesasanpaoloassicura.com. Il dispositivo tecnologico aCasaConMe e i servizi correlati sono forniti da Intesa Sanpaolo Smart Care S.p.A. Per fruire dei servizi erogati dal dispositivo è necessario sottoscrivere il contratto di abbonamento, che prevede il pagamento di un canone e l'abilitazione deve essere coperta dal segnale GSM di un primario operatore telefonico nazionale.

Mutui Giovani Under 35

Caratteristiche principali

- Et : 18<35 anni non compiuti
- Tasso: fisso/variabile
- Durata: 10<40 anni tasso fisso; 10<30 se a tasso variabile, oltre il periodo di preammortamento tecnico
- Opzione Sospensione Rate: fino a 6 mesi consecutivi.
- Opzione flessibilit  durata: abbreviare/allungare la durata del finanziamento per un massimo di 10 anni (5 anni nel caso di tasso fisso) nel rispetto delle durate massime previste
- Lavoratori atipici: nel caso in cui il mutuatario sia un lavoratore atipico, il mutuo   assistito dalla "Polizza Lavoratori Atipici" di durata decennale e senza costi aggiuntivi per il cliente

Costi

- Spese avviso di scadenza e/o quietanza di pagamento:   0
- Attivazione posticipo rate:   0
- Flessibilit  durata:   0
- Estinzione anticipata: nessuna penale

Caratteristiche principali Piano Base Light

- Possibilit  di un periodo iniziale di preammortamento con rate di soli interessi di importo pi  contenuto
- Tasso: solo tasso fisso
- Durata: si compone di/comprende un periodo di preammortamento a scelta del cliente, da 1 a 10 anni, con rate mensili costanti composte da soli interessi, e un periodo di ammortamento, con rate mensili costanti composte da quota di capitale e quota interessi.

*I valori riportati sono a titolo meramente esemplificativo. Per maggiori dettagli si rimanda ai Fogli Informativi <http://www.intesasanpaolo.com/trasparenza/trasparenza.jsp>



Dispositivo Tecnologico



- Centralina + Sensore Antifurto Interno (sensore volumetrico)



- Indicatore Antifurto
- 1 sensore rilevatori fumo/ calore
- 2 sensori rilevatori allagamento
- 2 telecomandi

Principali servizi correlati

- Rilevazione e registrazione situazioni di pericolo (incendio, allagamento, effrazioni)
- Alerting al Cliente: segnalazione pericolo tramite avviso sonoro e messaggio a display
- Servizi Telematici:
 - Invio di instant messaging (sms) per notifiche al Cliente (segnalazione situazioni di pericolo, anomalie/ stati dispositivo, ...)
 - Servizio di chiamata diretta al Cliente in caso di «eventi gravi»: fumo o intrusione con contestuale mancanza di corrente
- Emergency Call: Chiamata diretta al centro d'assistenza per richiesta di supporto (es. accesso a network di artigiani e tecnici specializzati)

The logo for VIAGGIA CONME, featuring the word "VIAGGIA" in black and "CONME" in orange, with a small satellite icon above the "O" in "CONME".

La polizza auto ViaggiaConMe unisce assicurazione RC auto e assistenza in caso di emergenza.

In un'unica offerta, infatti, il cliente potrà disporre, oltre alla copertura assicurativa per la Responsabilità Civile Auto (obbligatoria per legge) e all'assistenza base, anche di:

- **ViaggiaConMe Box**, il dispositivo con tecnologia satellitare che offre assistenza in caso di emergenza, attraverso una Centrale Operativa a disposizione 24 ore su 24,
- una gamma di **garanzie accessorie e servizi di assistenza aggiuntivi**,
- l'opportunità di **risparmiare** se si usa poco l'auto scegliendo la Formula 5.000 o la Formula 8.000

The logo for MOTO CONME, featuring the word "MOTO" in black and "CONME" in orange, with a satellite icon above the "O" in "CONME".

MotoConMe è la nuova offerta assicurativa per i motoveicoli, i ciclomotori e i quadricicli ad uso privato pensata per chi vuole viaggiare in moto con tranquillità e proteggere il veicolo anche quando non lo utilizza.

Il cliente può abbinare alle più tradizionali coperture assicurative, **un dispositivo tecnologico portatile** distribuito da Intesa Sanpaolo Smart Care S.r.l., che consente di usufruire di innovativi servizi dedicati al controllo e alla geolocalizzazione della propria moto.

Previdenza complementare

Contesto di riferimento

Le future pensioni saranno nel tempo sempre più basse rispetto all'ultima retribuzione percepita e, quando arriverà il momento di andare in pensione, si rischia di non poter mantenere un adeguato tenore di vita o di far fronte alle spese della vecchiaia.

Il fondo pensione aperto **IL MIO DOMANI di Intesa Sanpaolo Vita** - società leader nel mondo della previdenza e delle adesioni collettive - rappresenta la soluzione per costruire un futuro più sereno grazie alla pensione integrativa.

Il Mio Domani

Il fondo pensione aperto prevede:

- 4 linee di investimento differenziate per profilo di rischio/rendimento
- Possibilità di attivare il percorso Life Cycle
- Gestione finanziaria con l'obiettivo, nel medio-lungo periodo, di conseguire rendimenti positivi assoluti, poco influenzati dall'andamento dei mercati azionari e obbligazionari (approccio total return)
- Possibilità di scegliere al pensionamento tra diverse tipologie di rendita pensionistica
- Consulenza personalizzata offerta dalle filiali del Gruppo Intesa Sanpaolo per le attività successive all'adesione
- Costi ridotti rispetto ai fondi ad adesione individuale e comparti dedicati
- Assistenza continua e dedicata sia nella fase di pre-vendita che nella fase di post-vendita

Modalità di adesione

- In forma individuale o collettiva